



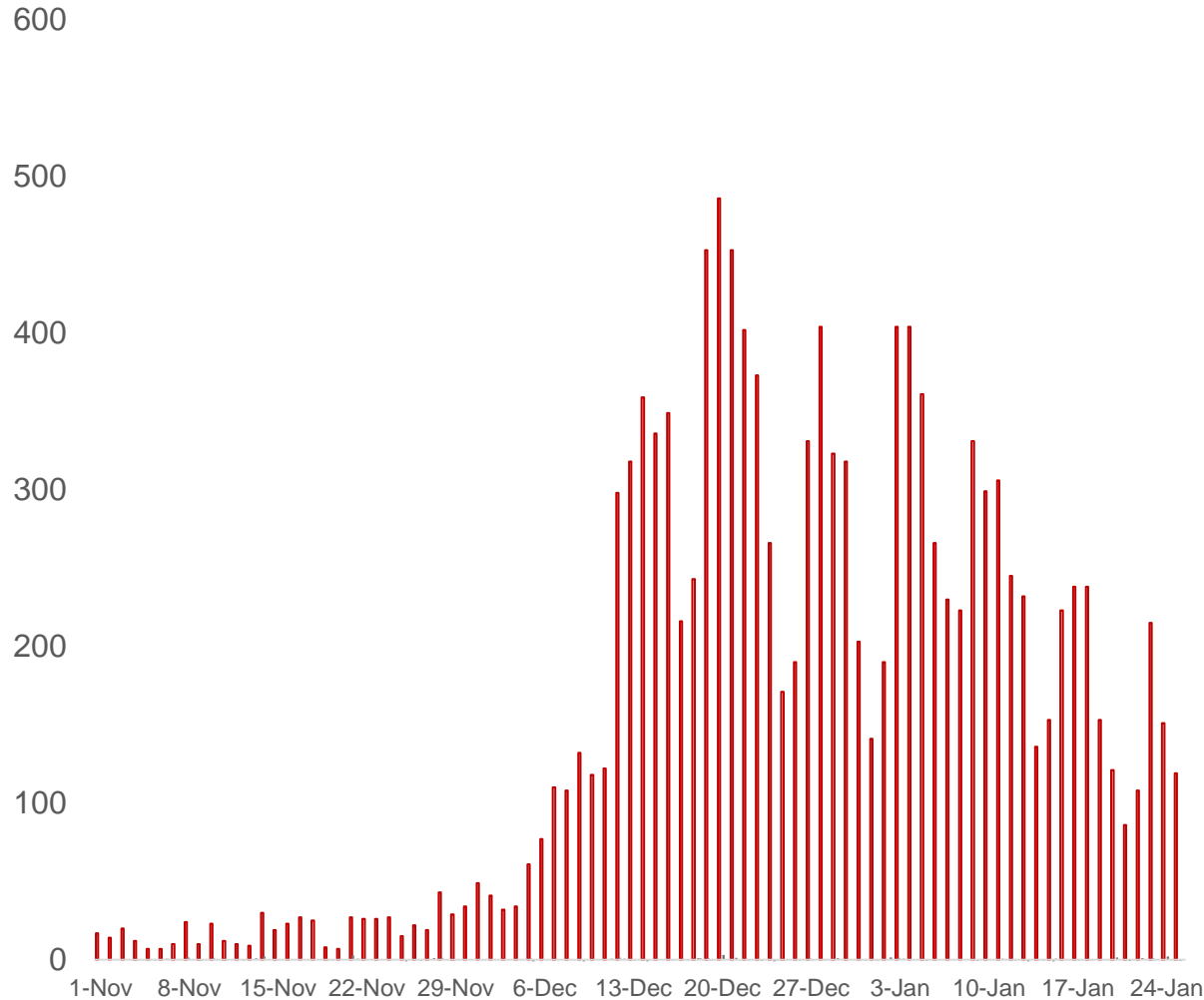
# **UPDATE LAPORAN HARIAN PERKEMBANGAN KASUS COVID-19**

**25 Januari 2024**

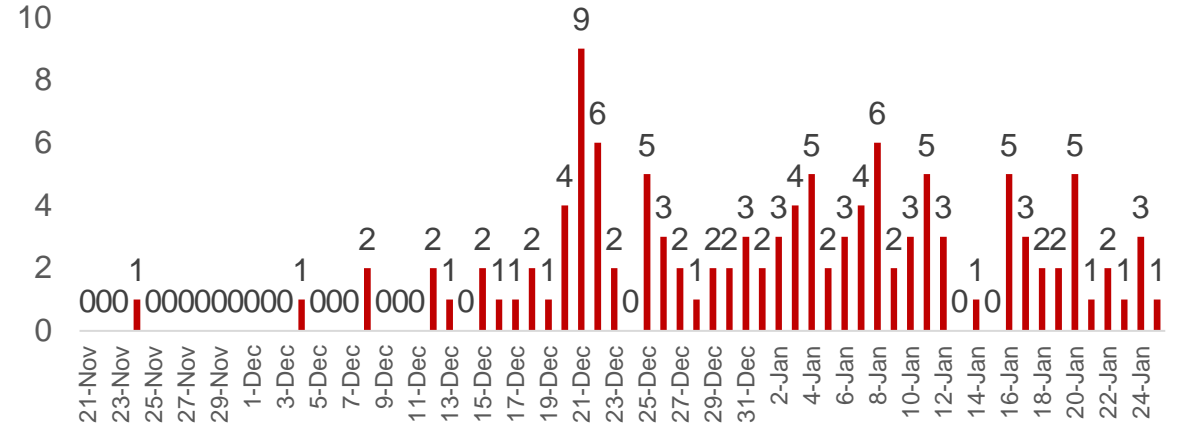
**Kementerian Kesehatan RI**

# Pergerakan Trend Harian Covid-19 Nasional

## Kasus Konfirmasi



## Kematian



**Update 25 Januari 2024**

**Kasus aktif (s.d 25 Jan): 2.135 kasus**

**Kasus baru: 119 kasus (-21%)**

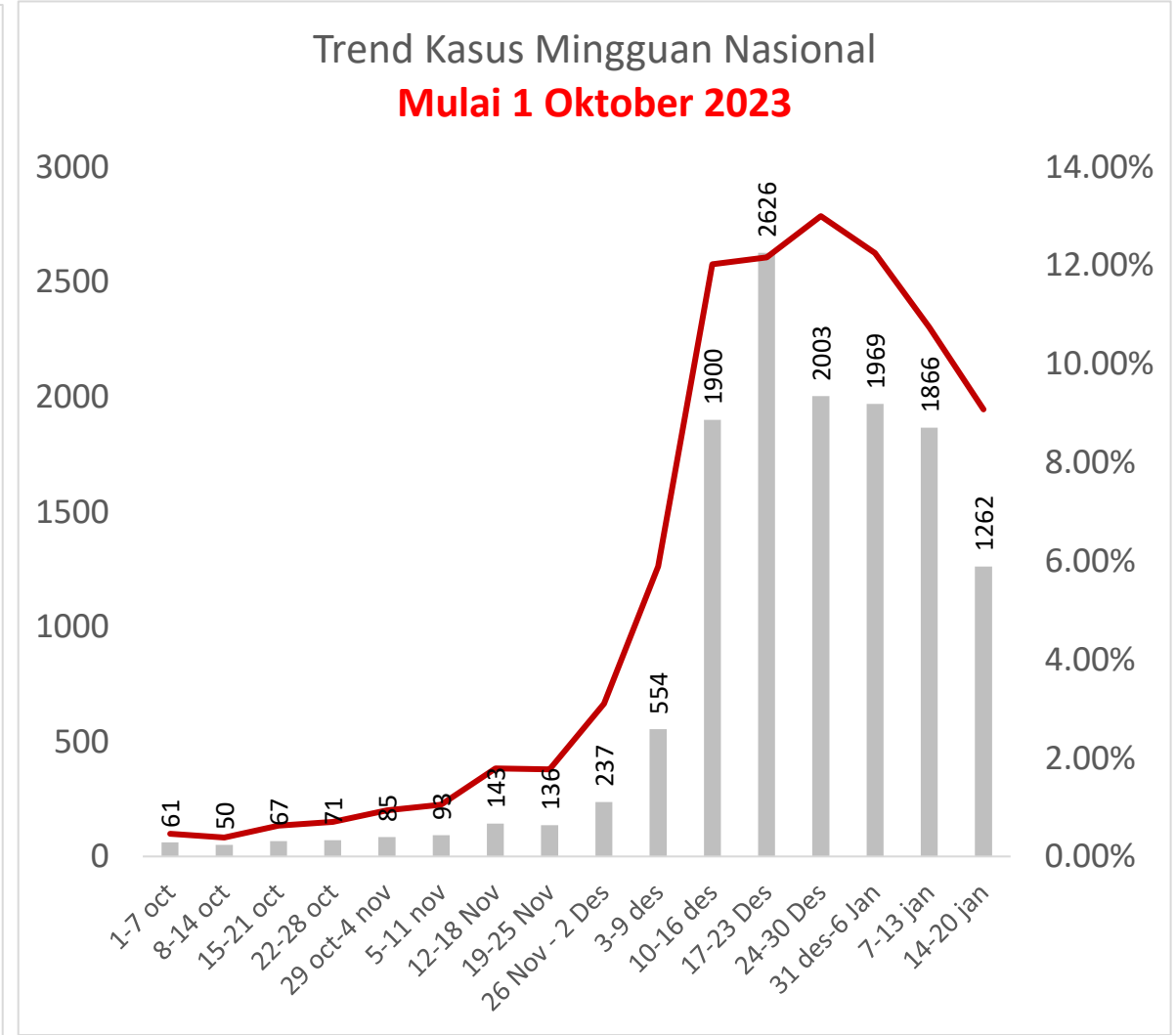
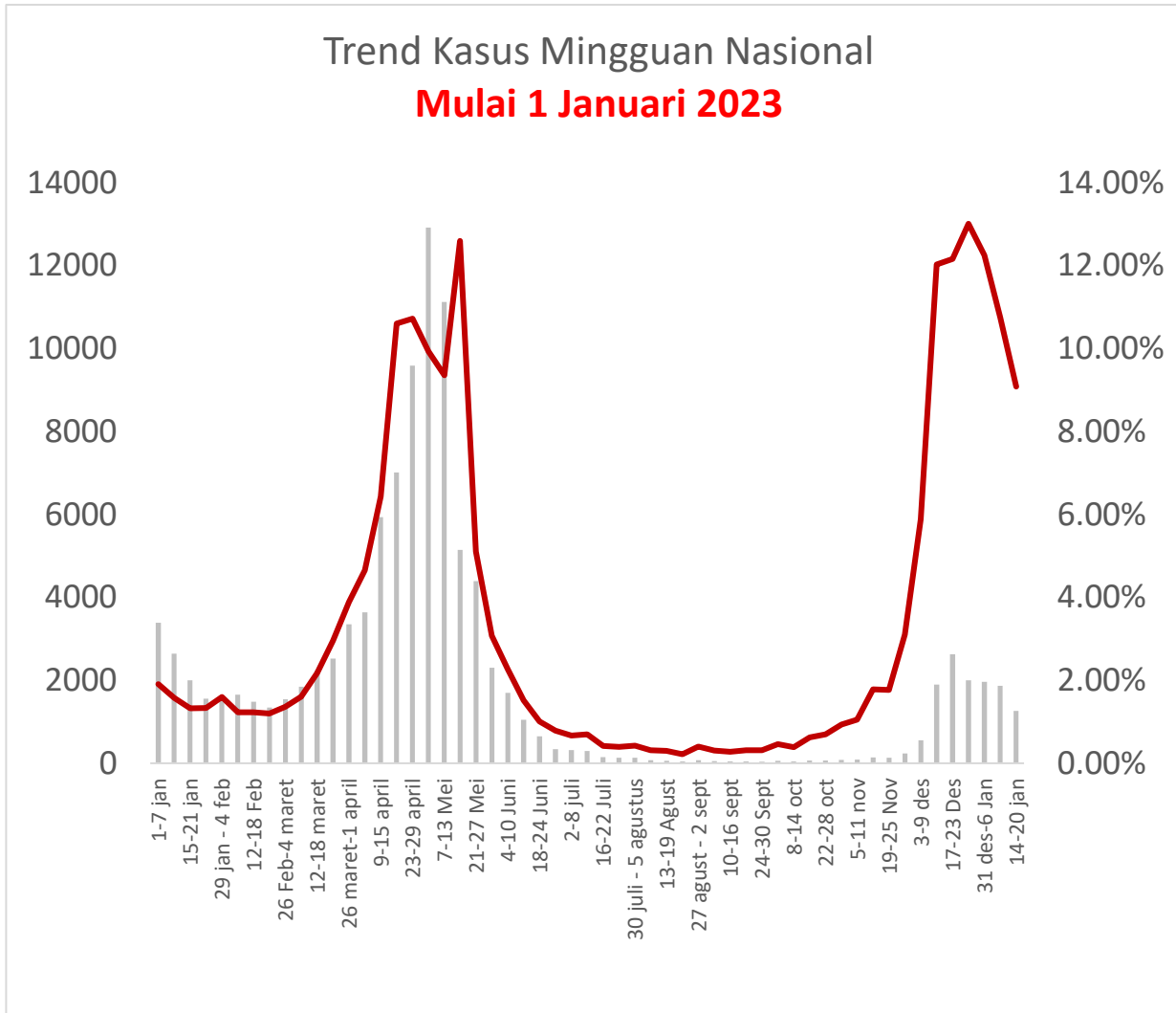
**Kematian: 1 kasus**

**Testing: 1.966 test**

**7DMA PR: 7,44%**

# Tren Kasus Baru dan Pos Rate Nasional (Minggu Epid)

Kasus Konfirmasi Mingguan **menurun 32%** secara *week to week*



Sumber: Kementerian Kesehatan, 25 Januari 2024

PosRate 7DMA



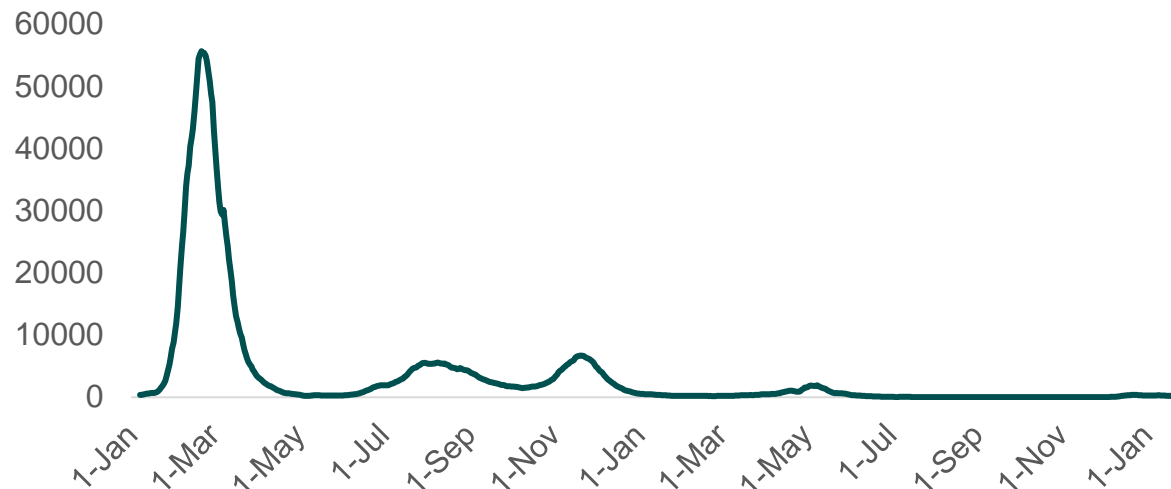
kasus Minggu



# Rangkuman Nasional (mulai 1 Januari 2022)

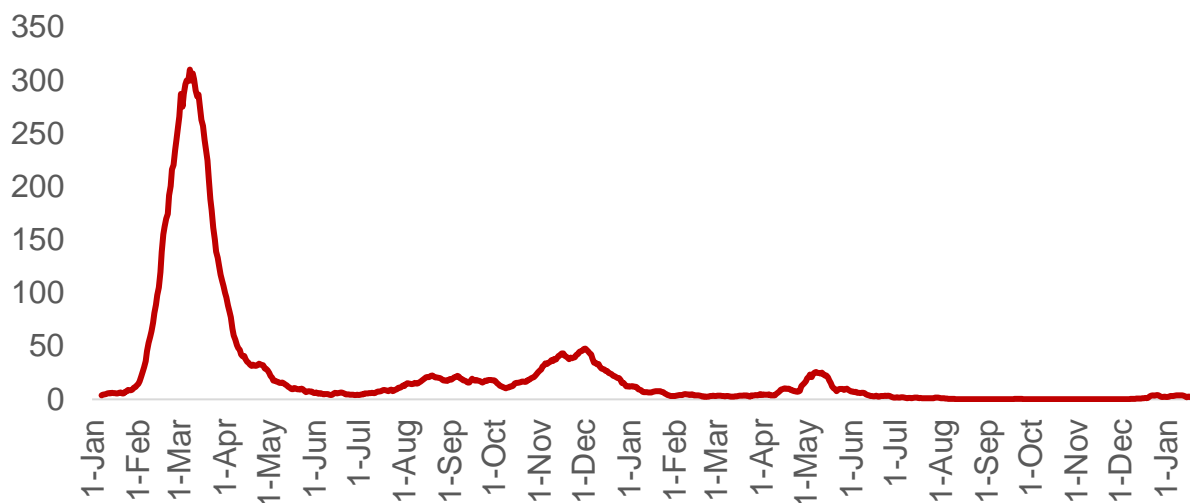
Rata-rata harian dalam 7 hari terakhir (7 days moving average)

## KASUS KONFIRMASI

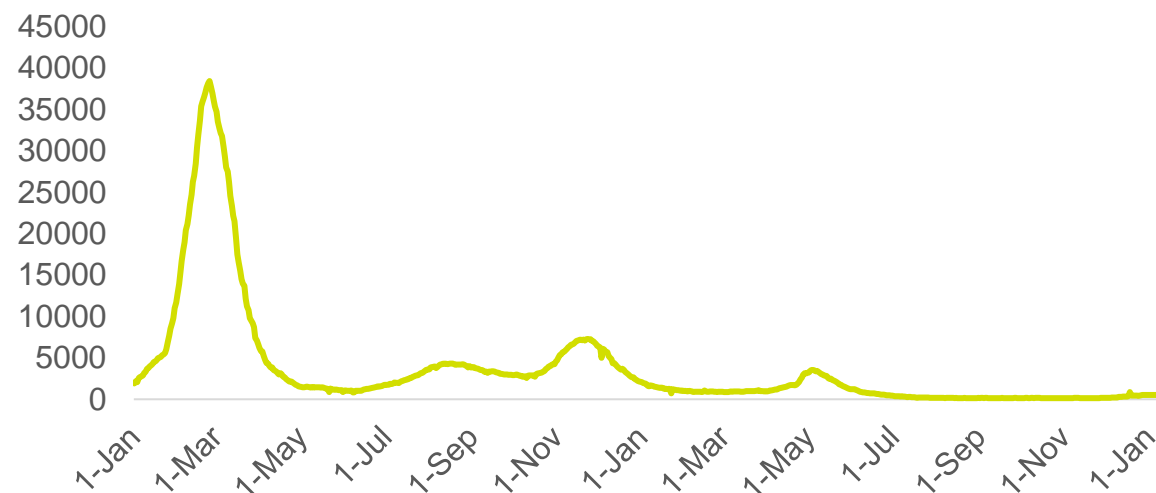


- Kasus konfirmasi menunjukkan trend penurunan
- Kasus kematian menunjukkan trend penurunan
- Hospitalisasi cenderung stag dan menurun dalam 2 minggu terakhir
- Secara trend jangka Panjang, peningkatan kasus dua bulan terakhir tidak signifikan dibandingkan dengan periode 2022 dan 2023

## KEMATIAN KASUS



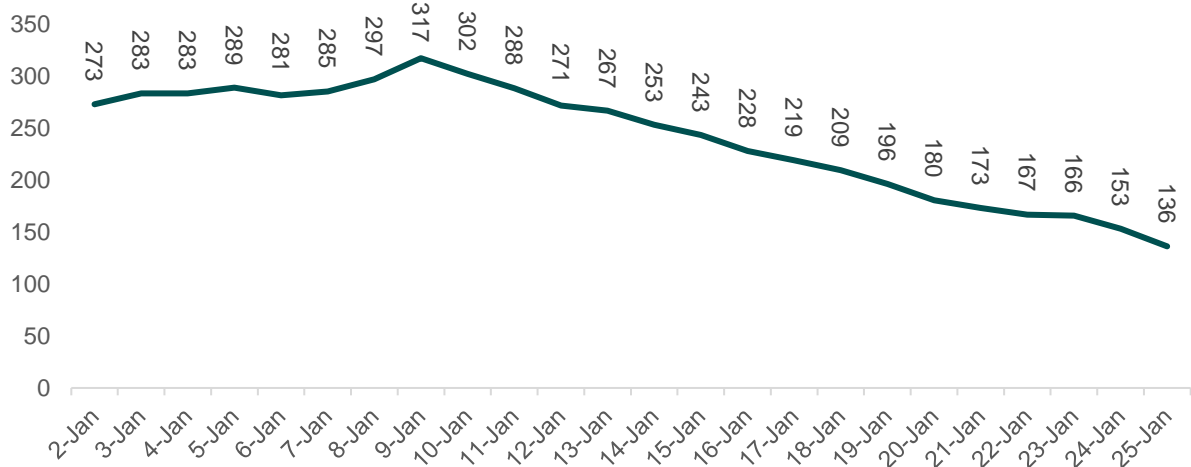
## HOSPITALISASI



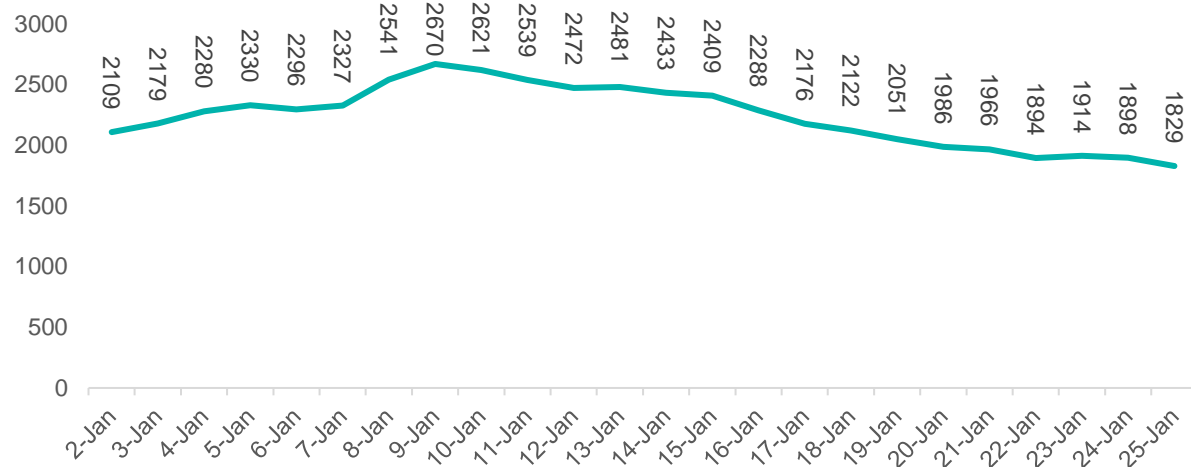
# Rangkuman Nasional (14 hari terakhir)

Rata-rata harian dalam 7 hari terakhir (7 days moving average)

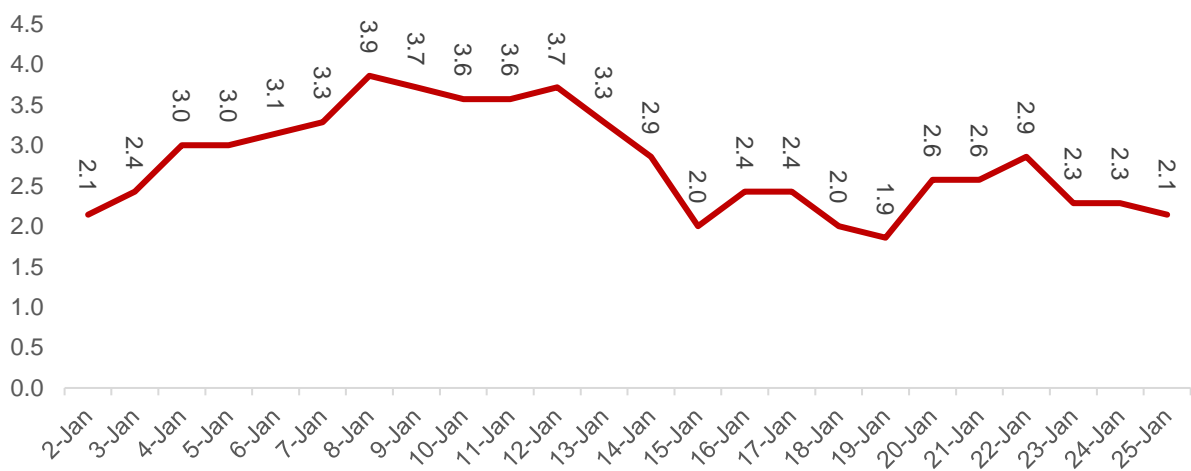
## KASUS KONFIRMASI



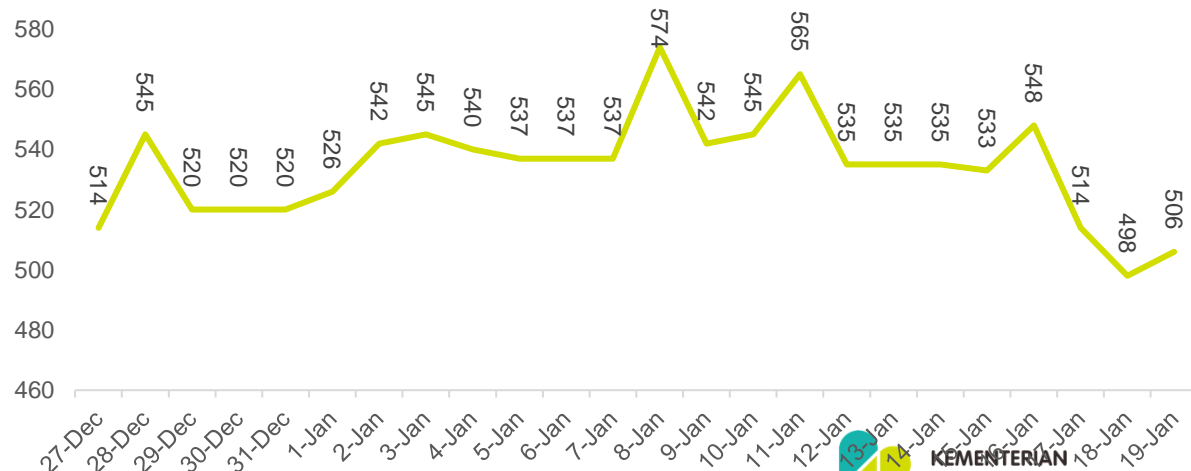
## ORANG DIPERIKSA



## KEMATIAN KASUS



## HOSPITALISASI



**Tidak ada Provinsi Mengalami Peningkatan Kasus Mingguan  
per 25 Januari 2024**

# BOR Provinsi per 19 Januari 2024

Update data penggunaan tempat tidur Isolasi + Intensif

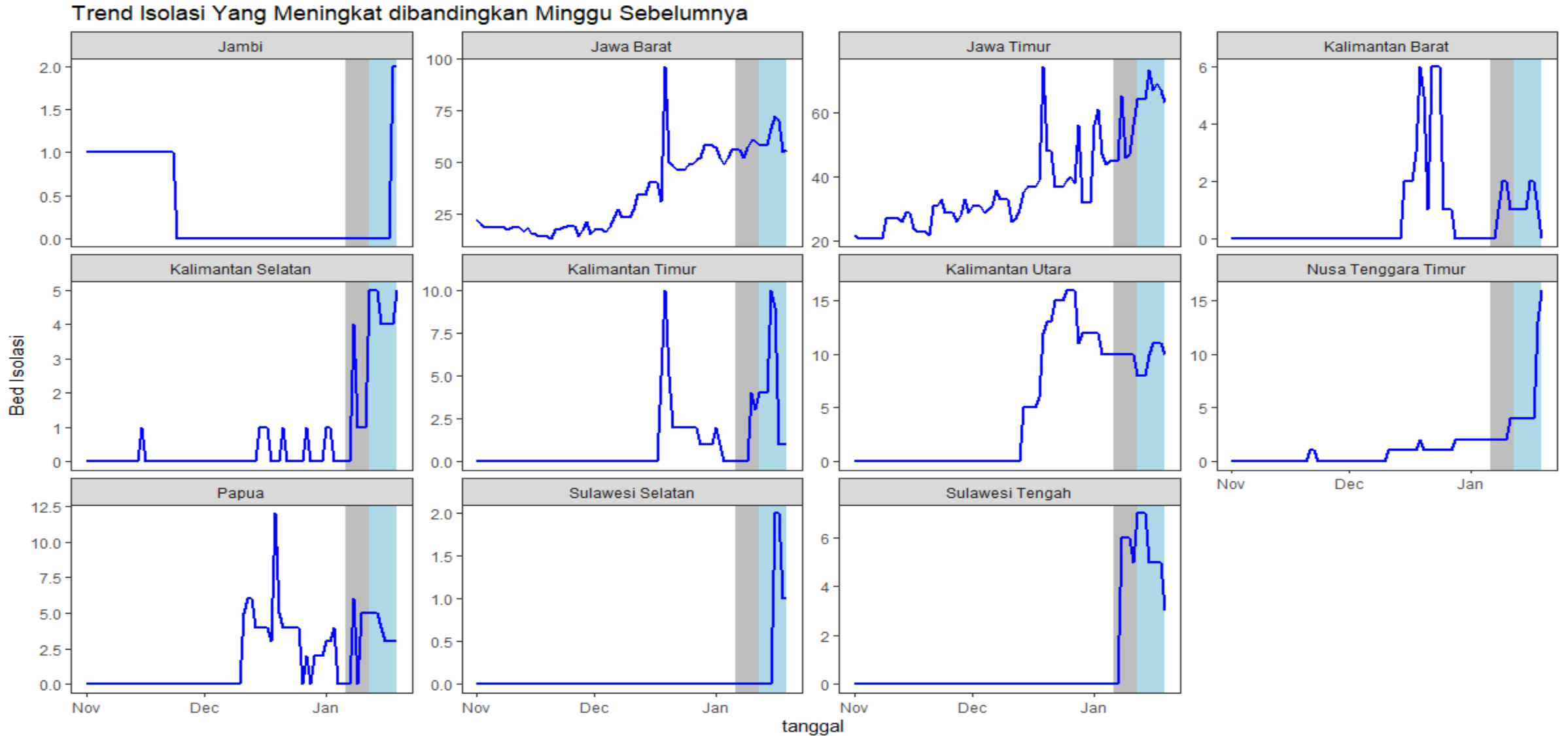
PROVINSI	TT TERSEDIA	TT TERPAKAI	BOR (%)
DI Yogyakarta	607	46	7.58%
DKI Jakarta	1623	96	5.91%
Riau	600	27	4.50%
Kalimantan Utara	232	10	4.31%
Sulawesi Utara	489	18	3.68%
Banten	936	26	2.78%
Jawa Barat	2466	67	2.72%
Sumatera Barat	465	11	2.37%
Nusa Tenggara Timur	688	16	2.33%
Jawa Timur	3060	70	2.29%
Jawa Tengah	3317	71	2.14%
<b>Indonesia</b>	<b>26001</b>	<b>506</b>	<b>1.95%</b>
Bali	951	12	1.26%
Aceh	324	3	0.93%
Kalimantan Selatan	591	5	0.85%
Sulawesi Tengah	356	3	0.84%
Papua	372	3	0.81%

Sumber: Kemenkes 24 Januari 2024 (Dashboard BOR Pusdatin)

PROVINSI	TT TERSEDIA	TT TERPAKAI	BOR (%)
Sumatera Utara	1192	8	0.67%
Papua Barat	164	1	0.61%
Nusa Tenggara Barat	541	3	0.55%
Jambi	391	2	0.51%
Sumatera Selatan	662	3	0.45%
Kalimantan Tengah	385	1	0.26%
Maluku	411	1	0.24%
Lampung	686	1	0.15%
Kalimantan Timur	704	1	0.14%
Sulawesi Selatan	893	1	0.11%
Bengkulu	245	0	0.00%
Gorontalo	78	0	0.00%
Kalimantan Barat	828	0	0.00%
Kepulauan Bangka Belitung	161	0	0.00%
Kepulauan Riau	362	0	0.00%
Maluku Utara	86	0	0.00%
Sulawesi Barat	79	0	0.00%
Sulawesi Tenggara	352	0	0.00%

# Peningkatan Trend Isolasi

**11 Provinsi** Mengalami Peningkatan trend Isolasi secara *week to week*

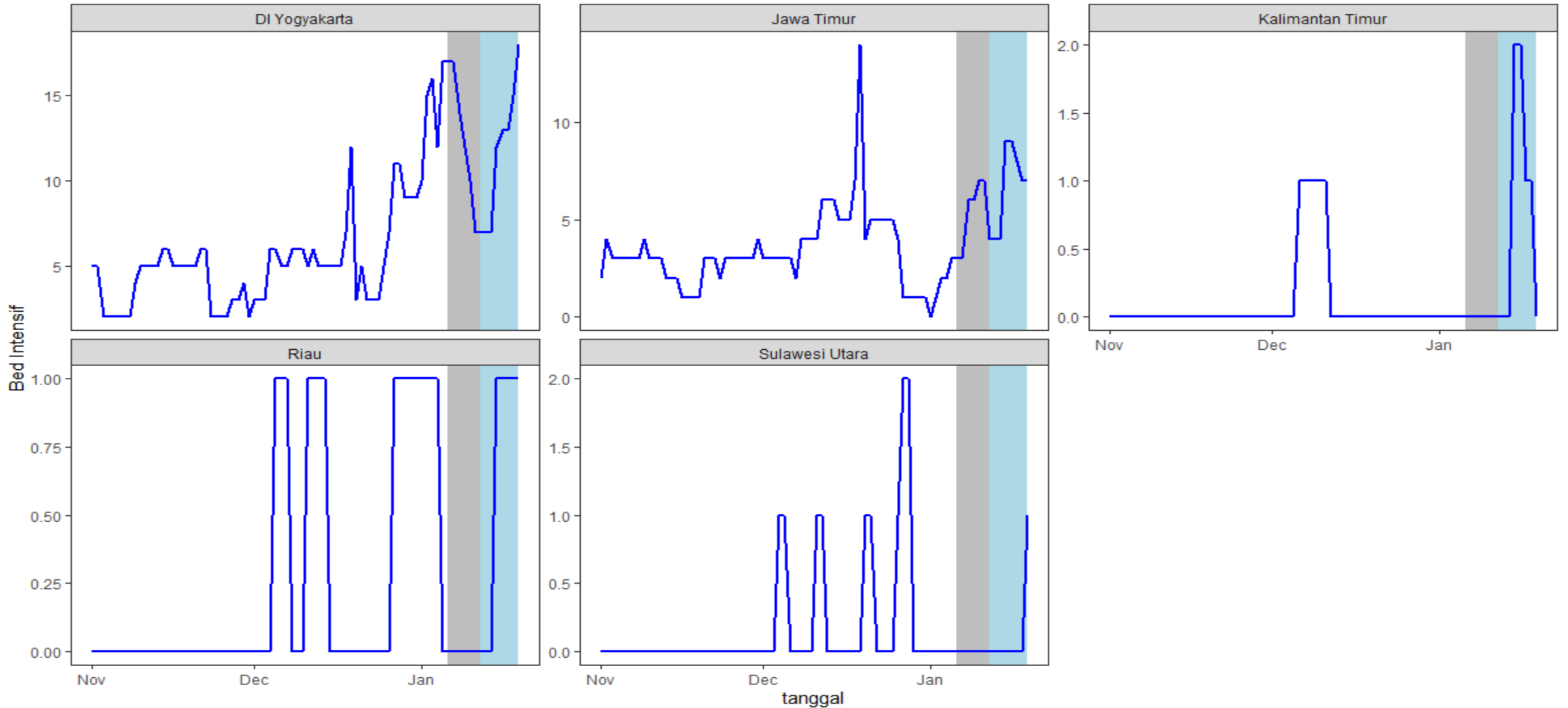




# Peningkatan Trend Intensif

**5 Provinsi** Mengalami Peningkatan trend Intensif secara *week to week*

Trend Penggunaan Intensif Yang Meningkat dibandingkan Minggu Sebelumnya





**KEMENTERIAN  
KESEHATAN  
REPUBLIK  
INDONESIA**