



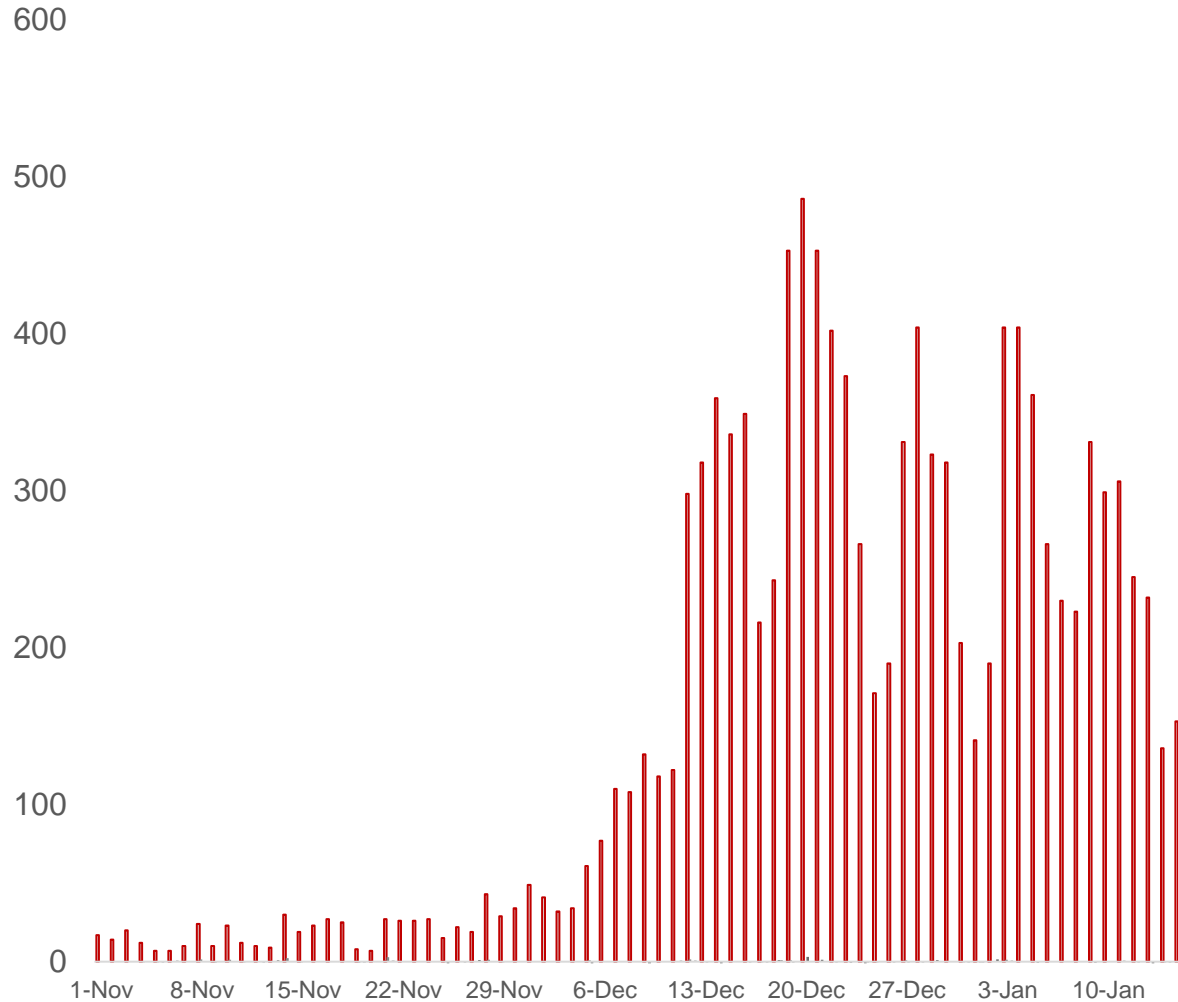
# UPDATE LAPORAN HARIAN PERKEMBANGAN KASUS COVID-19

**14 januari 2024**

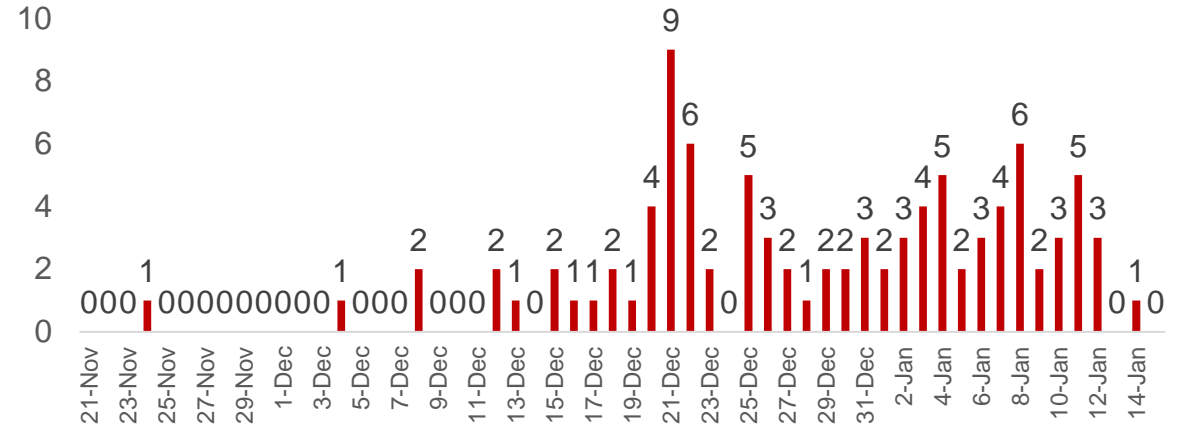
**Kementerian Kesehatan RI**

# Pergerakan Trend Harian Covid-19 Nasional

## Kasus Konfirmasi



## Kematian



**Update 15 Januari 2024**

**Kasus aktif (s.d 15 Jan): 2.916 kasus**

**Kasus baru: 153 kasus (+13%)**

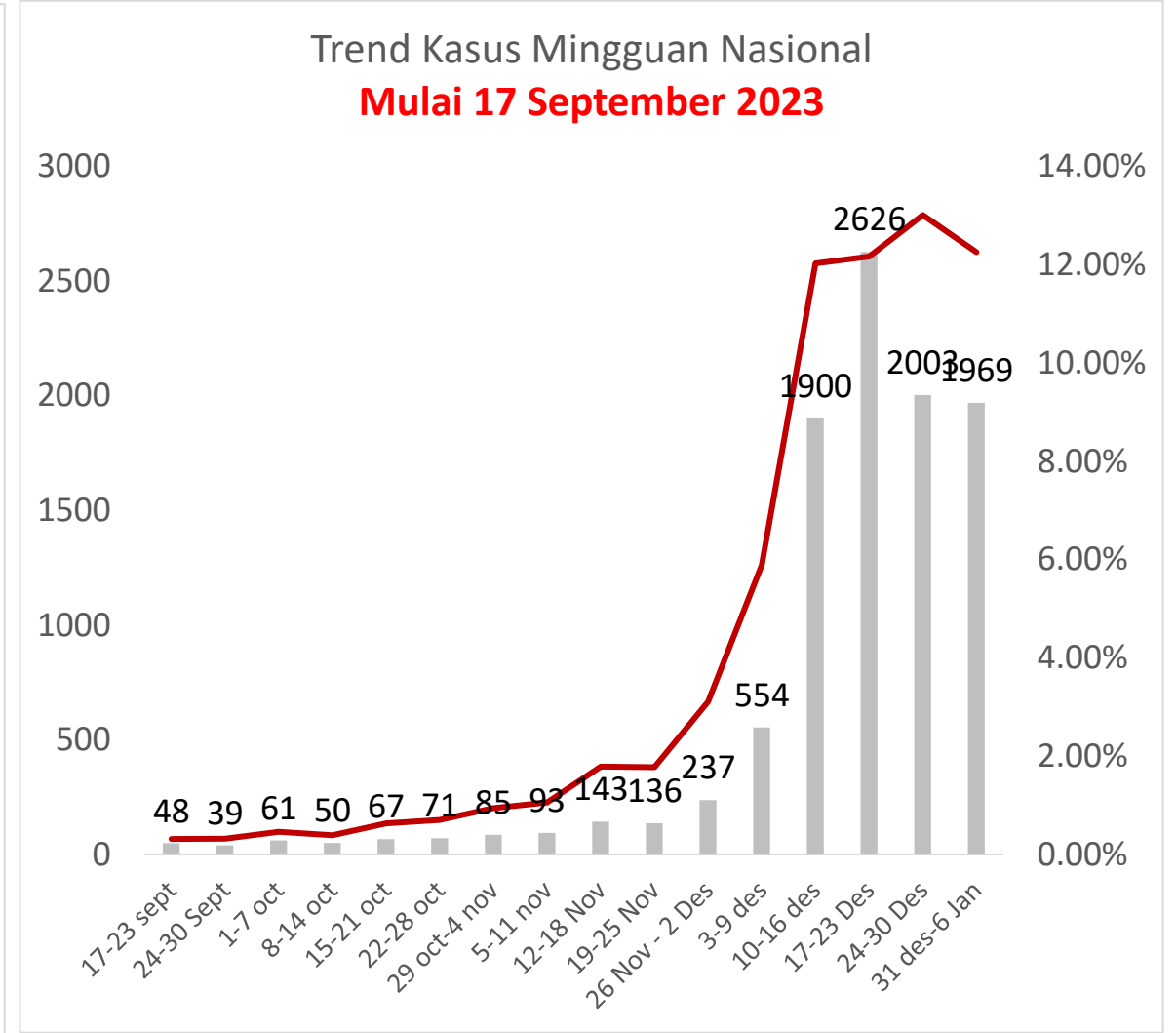
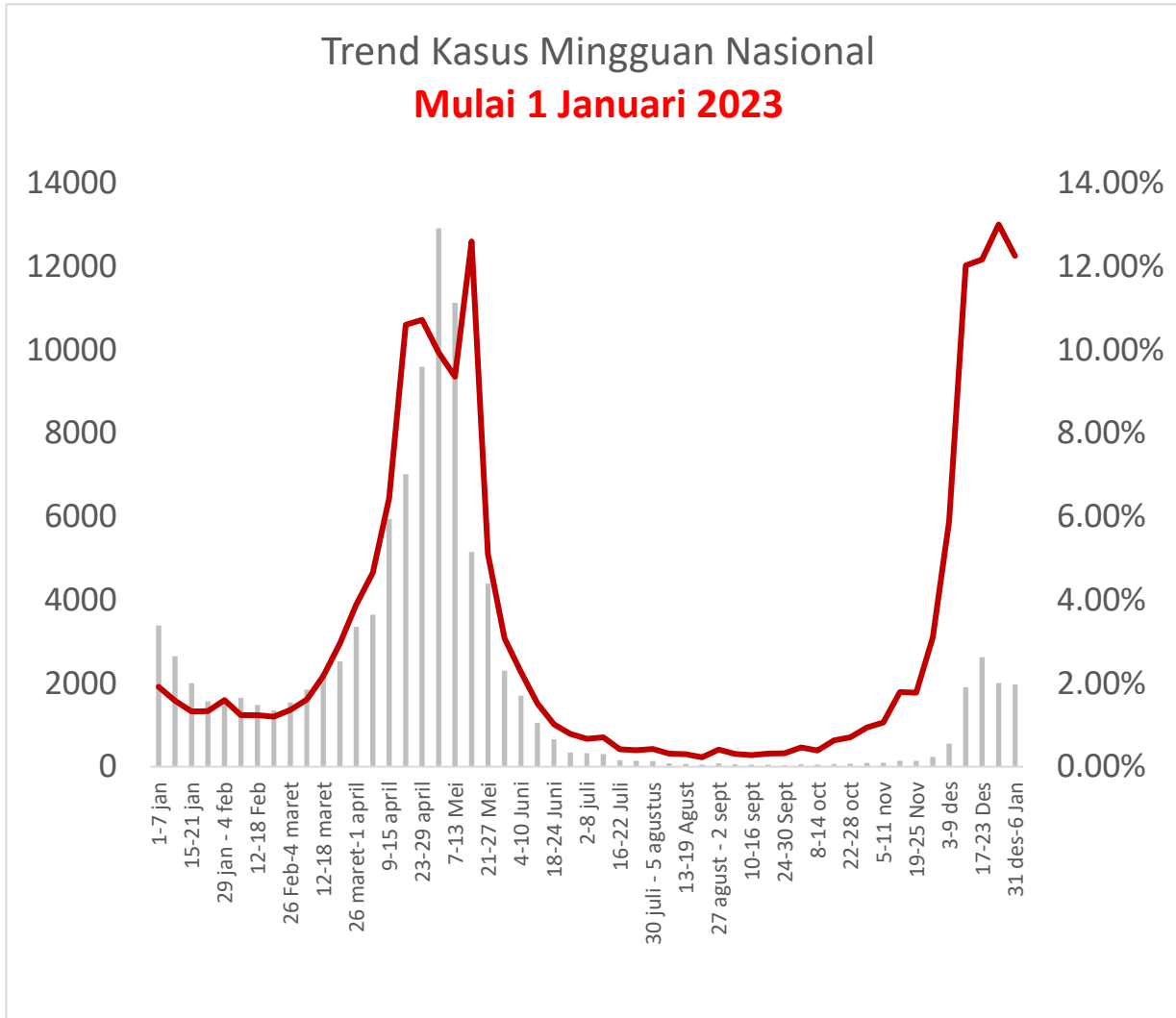
**Kematian: 0 kasus**

**Testing: 2.207 test**

**7DMA PR: 10,09%**

# Tren Kasus Baru dan Pos Rate Nasional (Minggu Epid)

Kasus Konfirmasi Mingguan **menurun 2%** secara *week to week*



Sumber: Kementerian Kesehatan, 15 Januari 2024

PosRate 7DMA



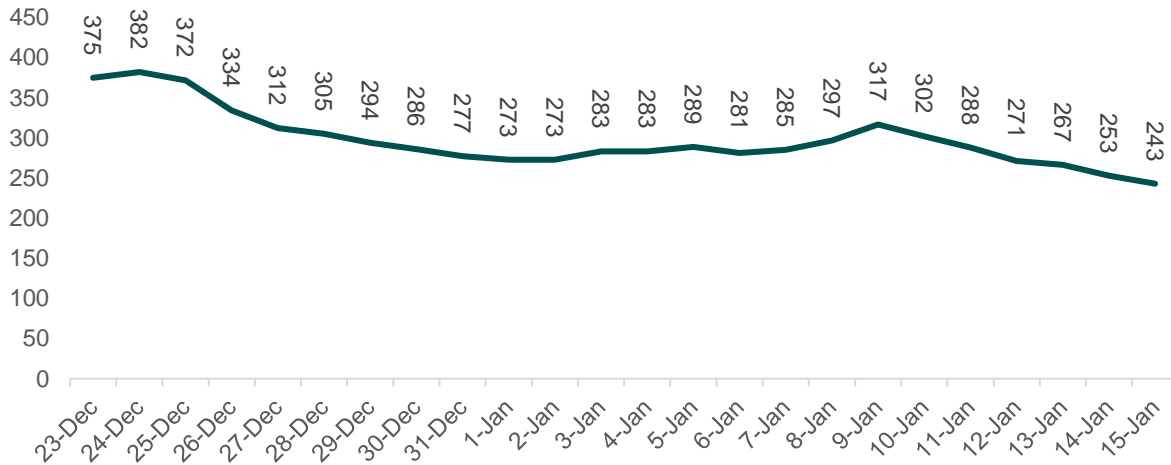
kasus Minggu



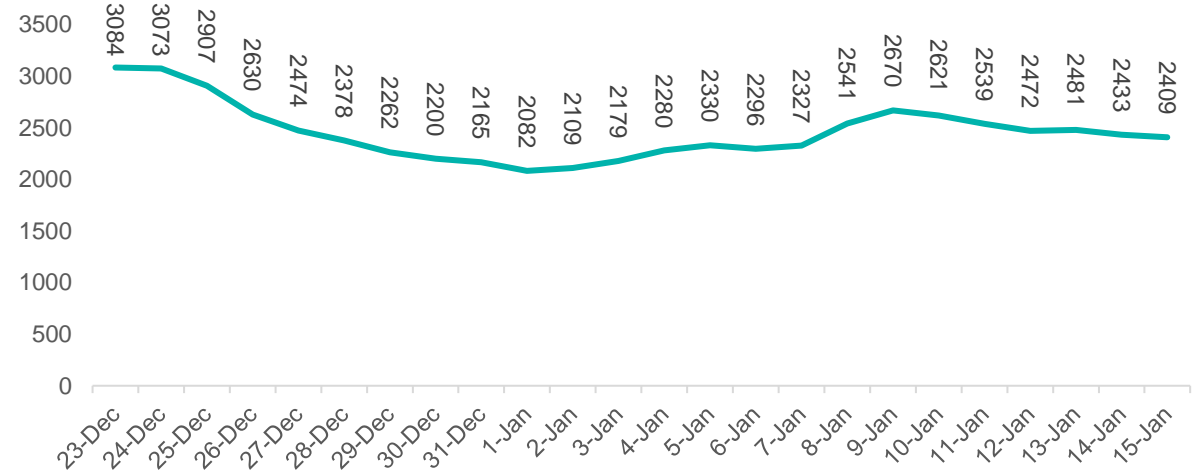
# Rangkuman Nasional

7 Days Moving Average

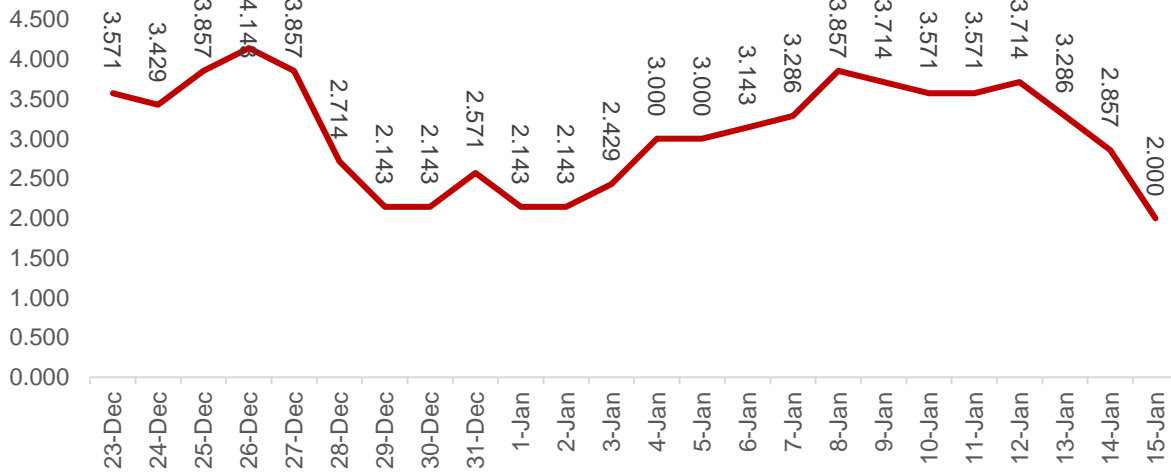
## KASUS KONFIRMASI



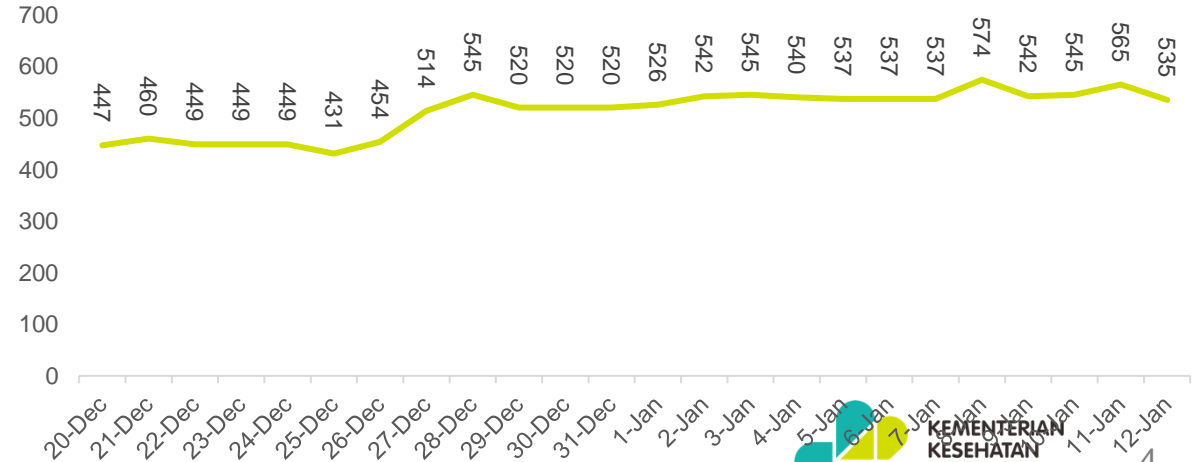
## ORANG DIPERIKSA



## KEMATIAN KASUS



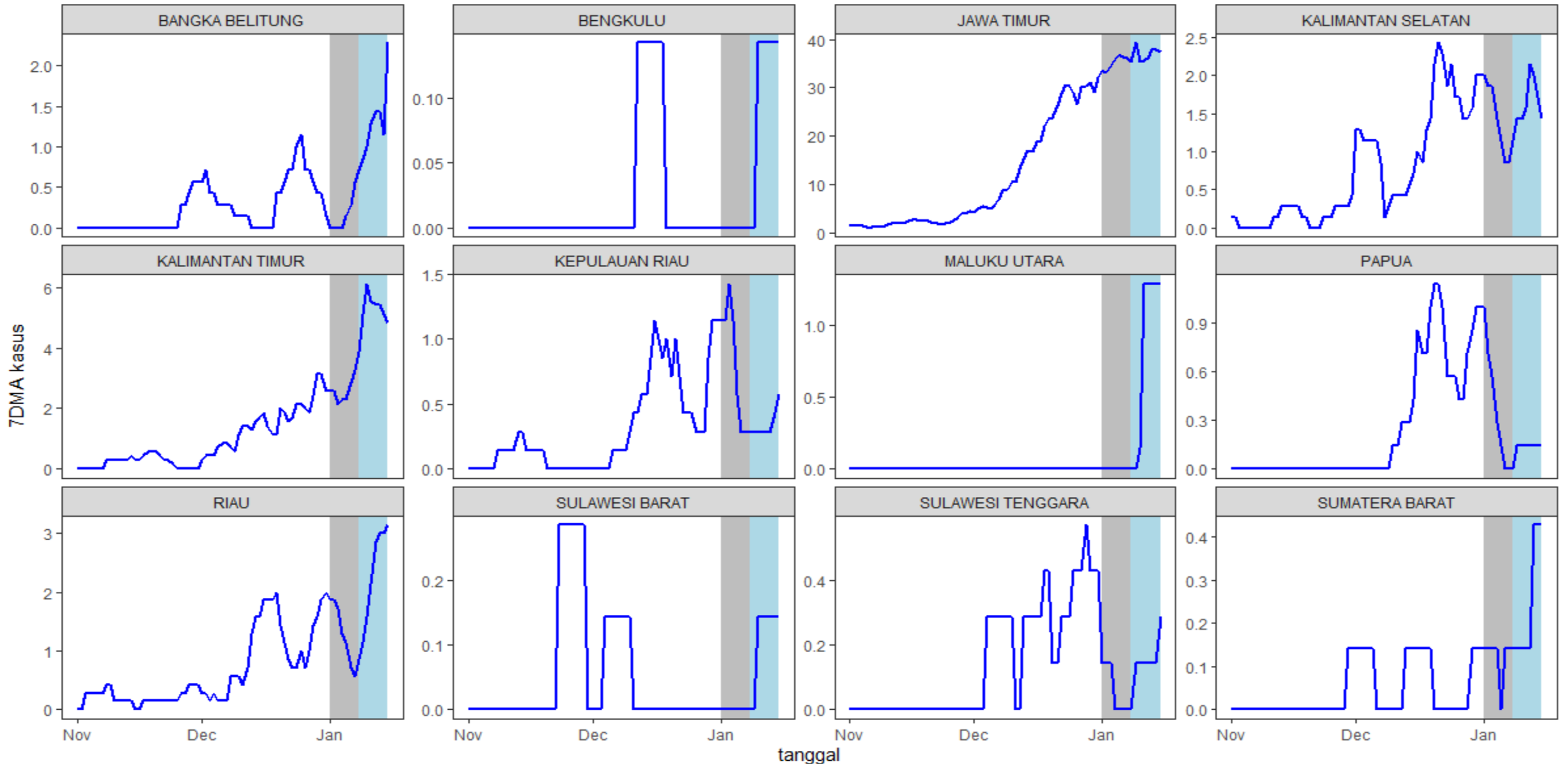
## HOSPITALISASI



Sumber: Kemenkes 15 Januari 2024

# 12 Provinsi Mengalami Peningkatan Kasus Mingguan per 15 Januari 2024

Trend 7DMA Kasus Harian Yang Meningkat dibandingkan Minggu Sebelumnya (per 15 Januari 2024 )



# BOR Provinsi per 07 Januari 2024

Update data penggunaan tempat tidur Isolasi + Intensif

PROVINSI	TT TERSEDIA	TT TERPAKAI	BOR (%)
DKI Jakarta	1628	119	7.31%
Sulawesi Utara	489	28	5.73%
DI Yogyakarta	599	30	5.01%
Riau	623	31	4.98%
Banten	937	34	3.63%
Sumatera Barat	485	17	3.51%
Kalimantan Utara	232	8	3.45%
Jawa Barat	2471	64	2.59%
Jawa Tengah	3318	72	2.17%
Jawa Timur	3161	68	2.15%
<b>INDONESIA</b>	<b>26362</b>	<b>535</b>	<b>2.03%</b>
Sulawesi Tengah	374	7	1.87%
Papua	372	5	1.34%
Bali	951	11	1.16%
Aceh	324	3	0.93%
Sumatera Selatan	662	6	0.91%
Sumatera Utara	1225	10	0.82%

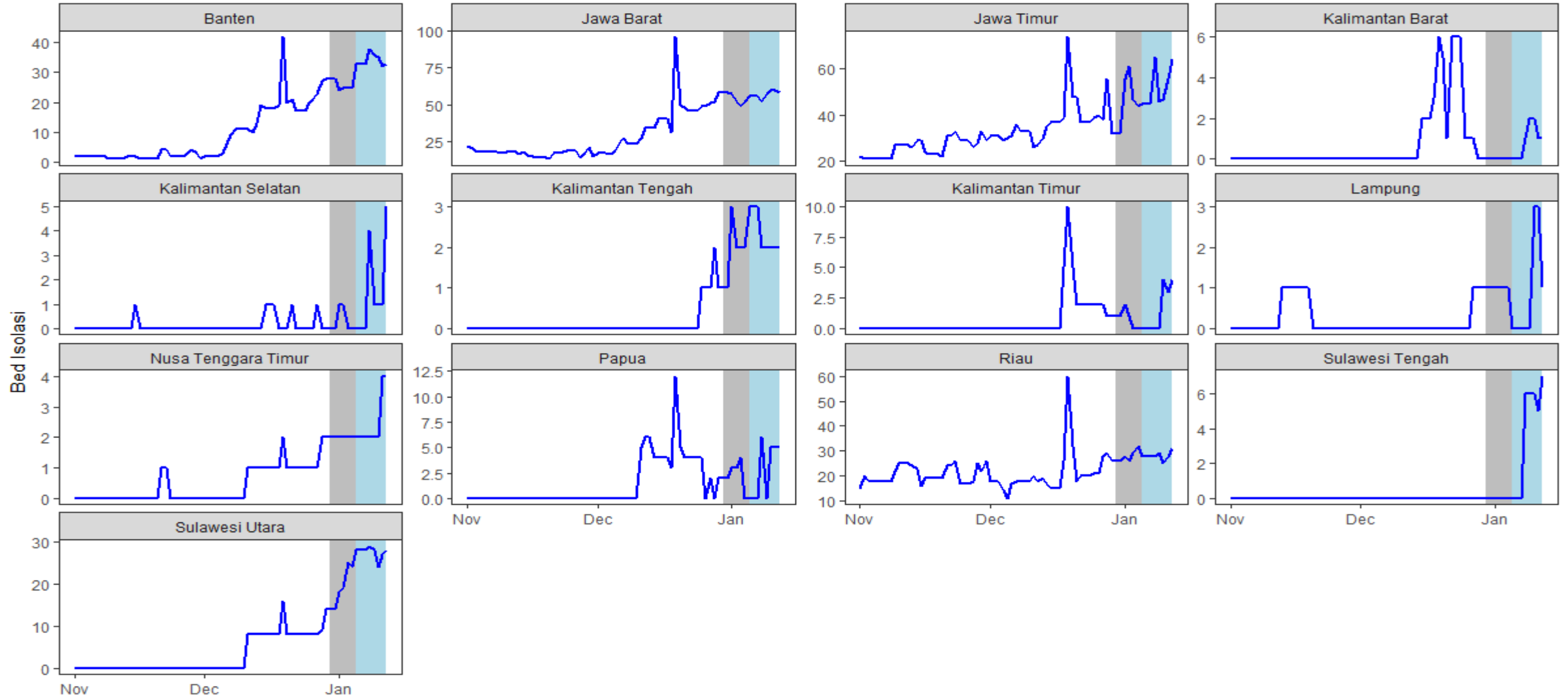
Sumber: Kemenkes 15 Januari 2024 (Dashboard BOR Pusdatin)

PROVINSI	TT TERSEDIA	TT TERPAKAI	BOR (%)
Kalimantan Selatan	619	5	0.81%
Papua Barat	164	1	0.61%
Nusa Tenggara Timur	684	4	0.58%
Kalimantan Timur	704	4	0.57%
Kalimantan Tengah	385	2	0.52%
Nusa Tenggara Barat	630	3	0.48%
Maluku	411	1	0.24%
Lampung	686	1	0.15%
Kalimantan Barat	853	1	0.12%
Bengkulu	245	0	0.00%
Gorontalo	78	0	0.00%
Jambi	386	0	0.00%
Kepulauan Bangka Belitung	161	0	0.00%
Kepulauan Riau	391	0	0.00%
Maluku Utara	86	0	0.00%
Sulawesi Barat	79	0	0.00%
Sulawesi Selatan	893	0	0.00%
Sulawesi Tenggara	352	0	0.00%
Sulawesi Tenggara	352	0	0.00%
Sulawesi Tenggara	352	0	0.00%

# Peningkatan Trend Isolasi

**13 Provinsi** Mengalami Peningkatan trend Isolasi secara *week to week*

Trend Isolasi Yang Meningkat dibandingkan Minggu Sebelumnya



tanggal

# Peningkatan Trend Intensif

**4 Provinsi** Mengalami Peningkatan trend Intensif secara *week to week*

Trend Penggunaan Intensif Yang Meningkat dibandingkan Minggu Sebelumnya

