



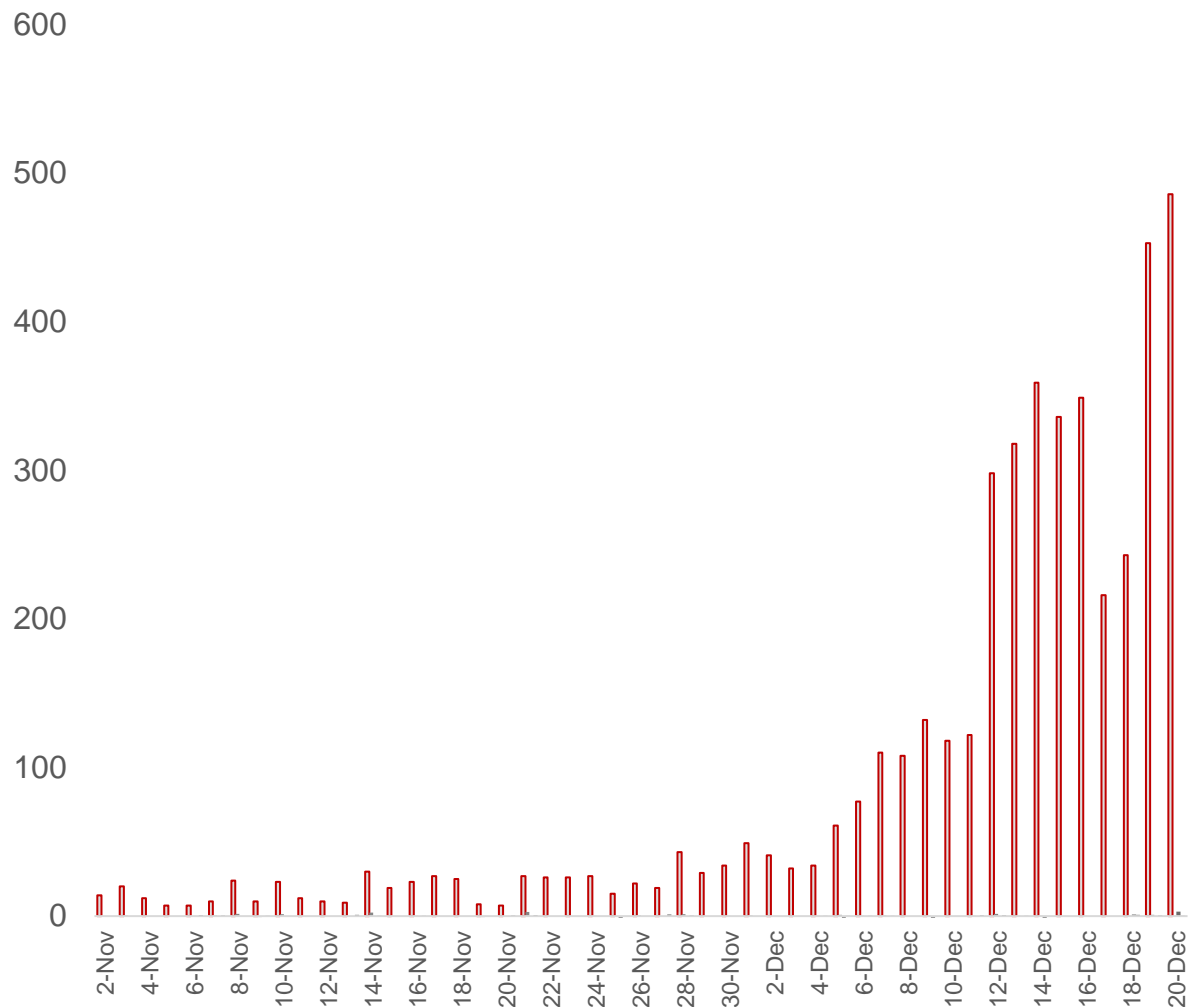
# **UPDATE LAPORAN HARIAN PERKEMBANGAN KASUS COVID-19**

**20 Desember 2023**

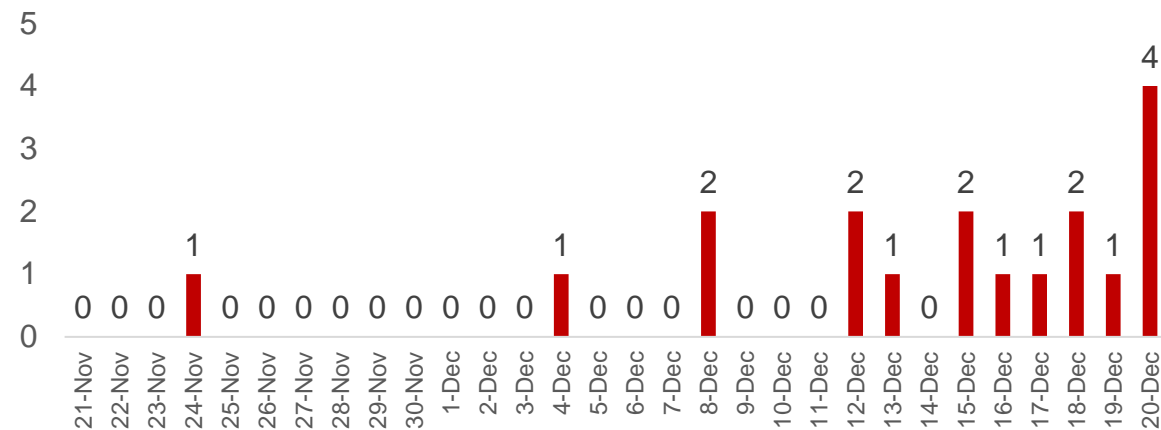
**Kementerian Kesehatan RI**

# Pergerakan Trend Harian Covid-19 Nasional

## Kasus Konfirmasi



## Kematian



### Update 20 Desember

**Kasus aktif (6-20 Des): 2.886 kasus**

**Kasus baru: 486 kasus (+7%)**

**Kematian: 4 kasus (+300%)**

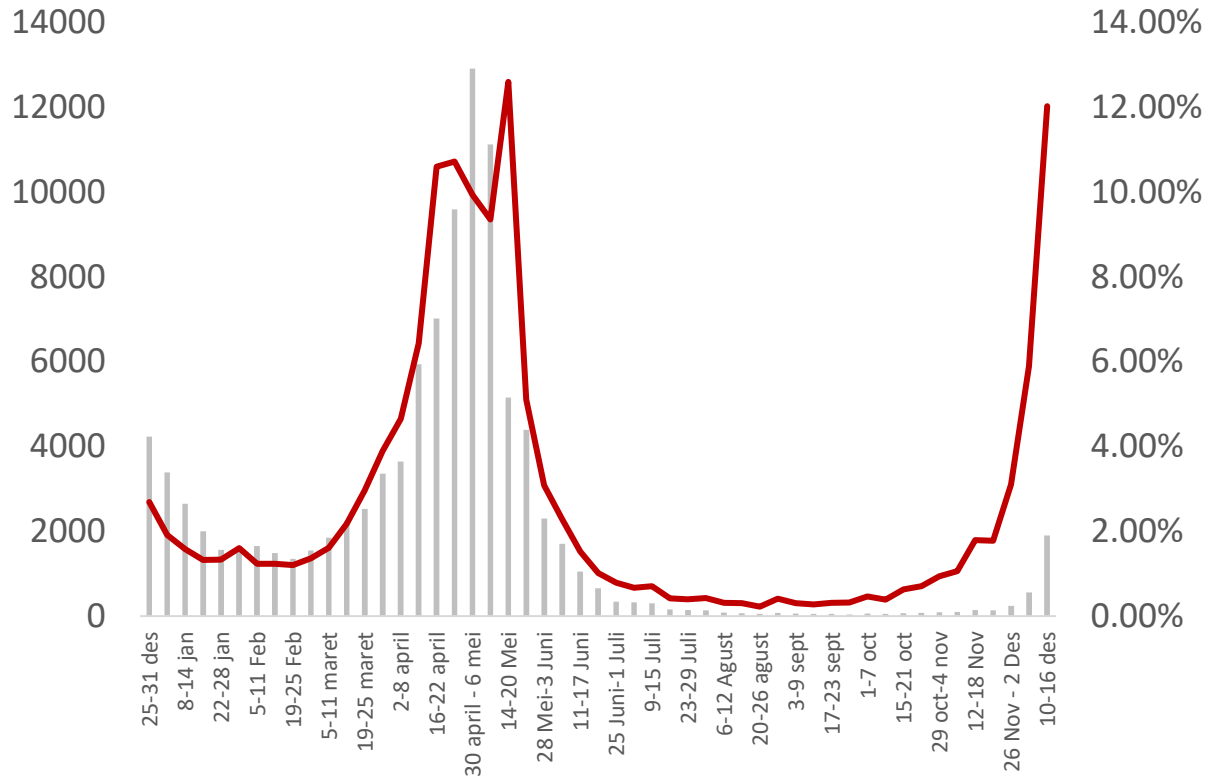
**Testing: 3.985 test (+2%)**

**7DMA PR: 12,38%**

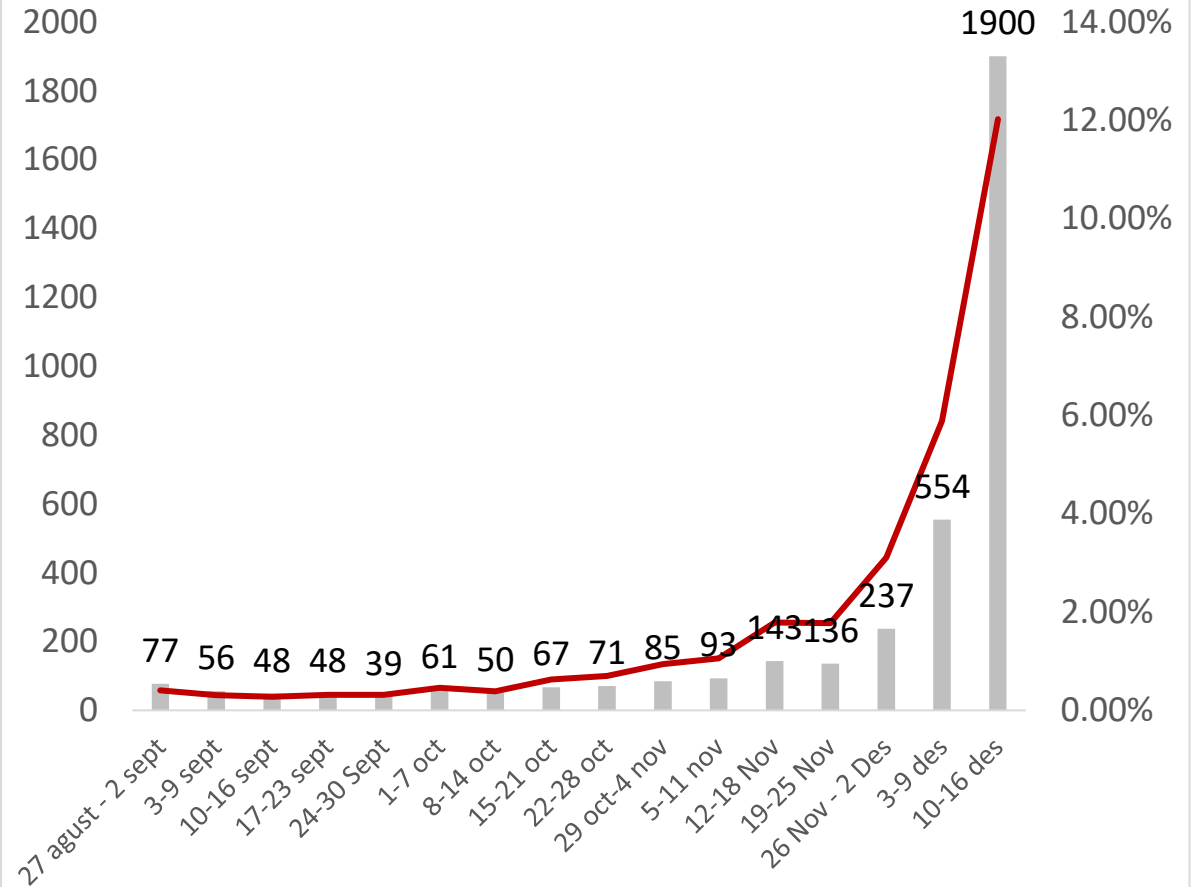
# Tren Kasus Baru dan Pos Rate Nasional (Minggu Epid)

Kasus Konfirmasi Mingguan **Meningkat 243%** secara *week to week*

Trend Kasus Mingguan Nasional  
Mulai 1 Januari 2023



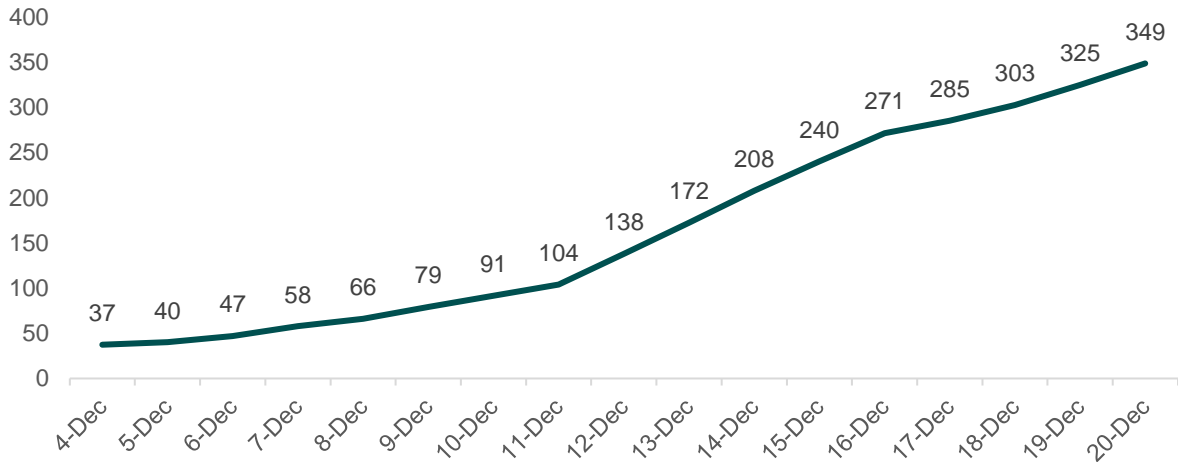
Trend Kasus Mingguan Nasional  
Mulai 27 Agustus 2023



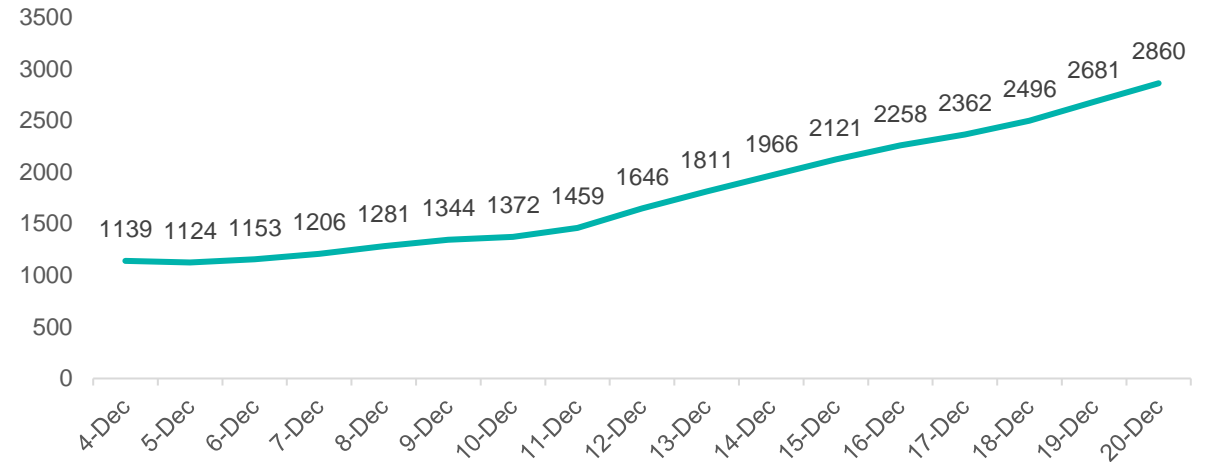
# Rangkuman Nasional

7 Days Moving Average

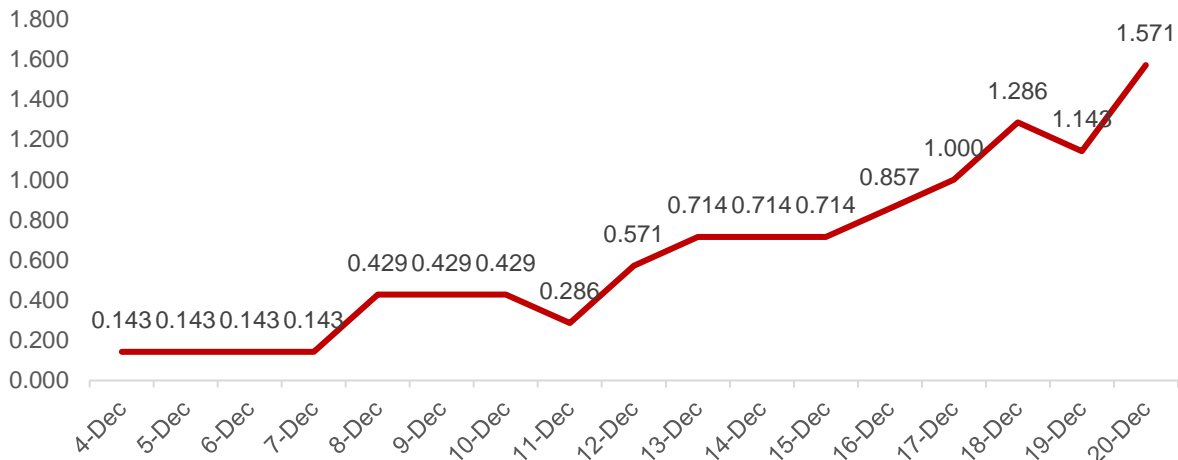
## KASUS KONFIRMASI



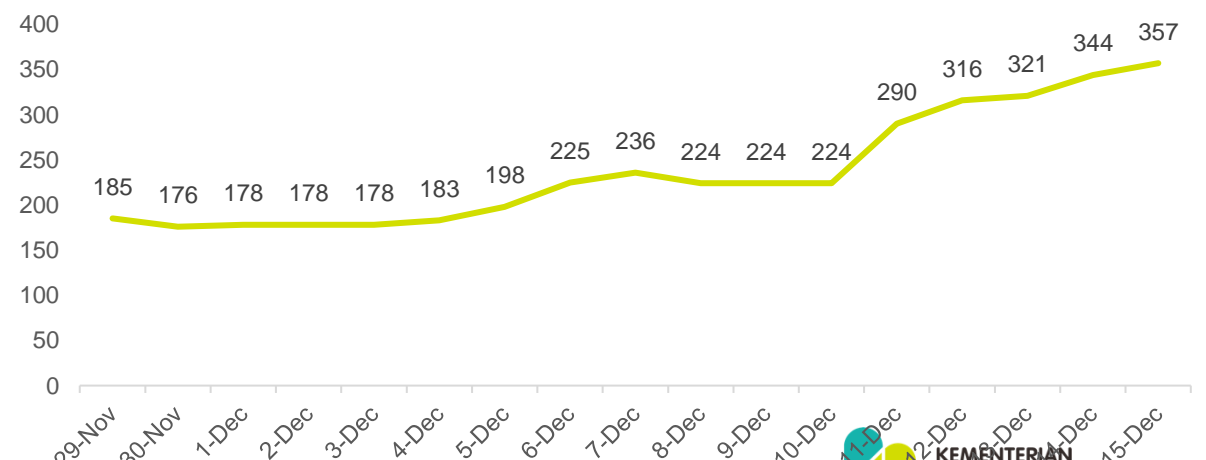
## ORANG DIPERIKSA



## KEMATIAN KASUS

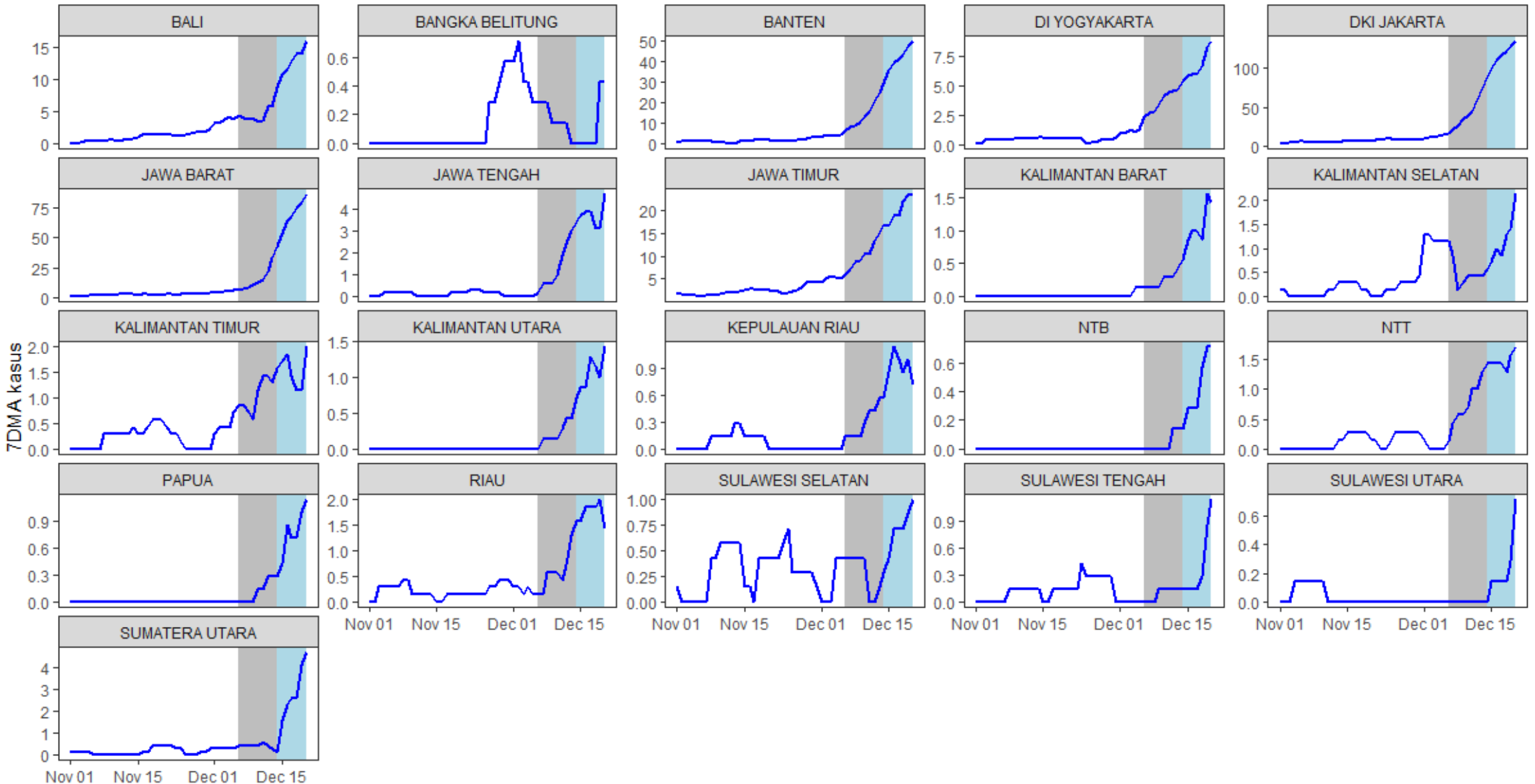


## HOSPITALISASI



# 21 Provinsi Mengalami Peningkatan Kasus Mingguan per 20 Desember

Trend 7DMA Kasus Harian Yang Meningkat dibandingkan Minggu Sebelumnya (per 20 Desember 2023 )



# BOR Provinsi per 15 Desember 2023

Update data penggunaan tempat tidur Isolasi + Intensif

PROVINSI	TT TERSEDIA	TT TERPAKAI	BOR (%)
DKI Jakarta	1598	80	5.01%
DI Yogyakarta	762	24	3.15%
Sumatera Barat	483	13	2.69%
Riau	627	15	2.39%
Kalimantan Utara	231	5	2.16%
Jawa Barat	2445	45	1.84%
Banten	989	18	1.82%
Bali	968	17	1.76%
Sulawesi Utara	455	8	1.76%
Jawa Tengah	3376	56	1.66%
<b>INDONESIA</b>	<b>26613</b>	<b>357</b>	<b>1.34%</b>
Sumatera Utara	1250	16	1.28%
Jawa Timur	3798	42	1.11%
Papua	372	4	1.08%
Aceh	369	3	0.81%
Papua Barat	164	1	0.61%
Nusa Tenggara Barat	630	3	0.48%

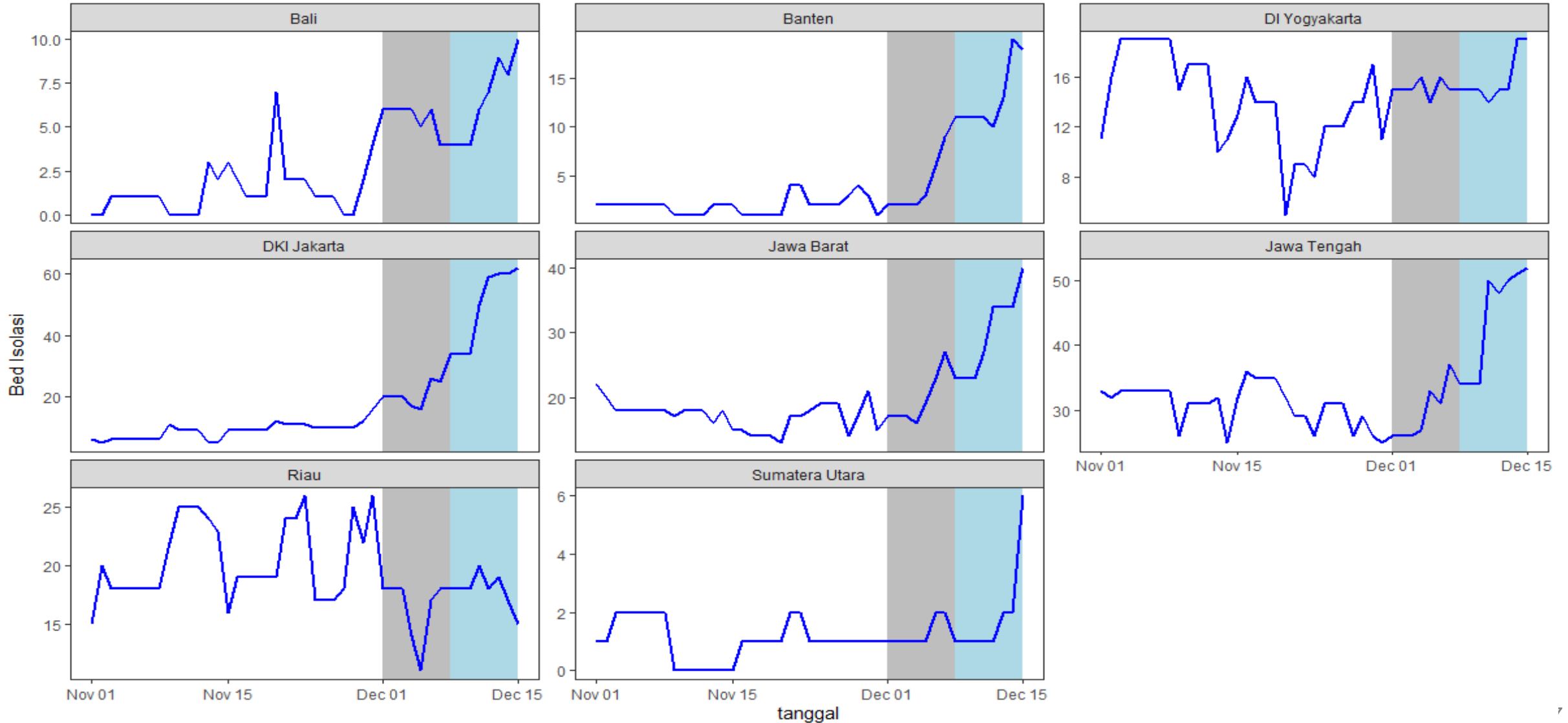
Sumber: Kemenkes 20 Desember 2023 (Dashboard BOR Pusdatin)

PROVINSI	TT TERSEDIA	TT TERPAKAI	BOR (%)
Kepulauan Riau	391	1	0.26%
Kalimantan Barat	849	2	0.24%
Maluku	411	1	0.24%
Kalimantan Selatan	613	1	0.16%
Nusa Tenggara Timur	684	1	0.15%
Sumatera Selatan	672	1	0.15%
Bengkulu	245	0	0.00%
Gorontalo	78	0	0.00%
Jambi	432	0	0.00%
Kalimantan Tengah	385	0	0.00%
Kalimantan Timur	704	0	0.00%
Kepulauan Bangka Belitung	164	0	0.00%
Lampung	686	0	0.00%
Maluku Utara	86	0	0.00%
Sulawesi Barat	79	0	0.00%
Sulawesi Selatan	889	0	0.00%
Sulawesi Tengah	376	0	0.00%
Sulawesi Tenggara	352	0	0.00%

# Peningkatan Trend Isolasi

**8 Provinsi** Mengalami Peningkatan trend Isolasi secara *week to week*

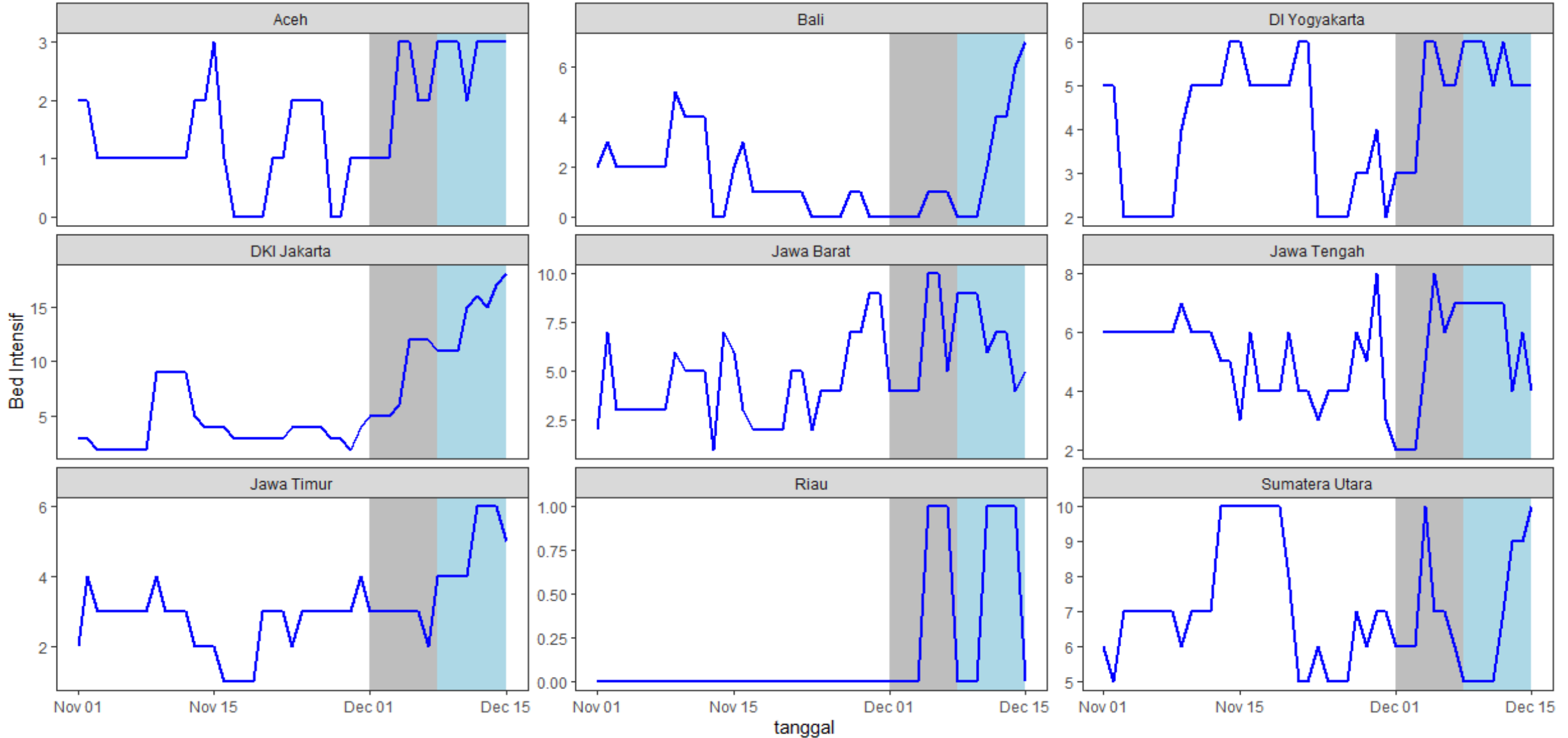
Trend Isolasi Yang Meningkat dibandingkan Minggu Sebelumnya



# Peningkatan Trend Intensif

**9 Provinsi** Mengalami Peningkatan trend Intensif secara *week to week*

Trend Penggunaan Intensif Yang Meningkat dibandingkan Minggu Sebelumnya







**KEMENTERIAN  
KESEHATAN  
REPUBLIK  
INDONESIA**